

















AGOSTO 2020



				1 SABATO accorgimenti per annaffiare le piante durante le vacanze 		2 DOMENICA
3 LUNEDÌ 	4 MARTEDÌ semina ortaggi "da foglia" 	5 MERCOLEDÌ	6 GIOVEDÌ asportate fiori e foglie appassiti delle bulbose a fioritura estiva e controllate i tutori delle specie con infiorescenze alte	7 VENERDÌ	8 SABATO diradate i frutti autunnali sulle piante eccessivamente cariche 	9 DOMENICA
10 LUNEDÌ raccogliere ortaggi e frutti 	11 MARTEDÌ 	12 MERCOLEDÌ trattamento fungicida e insetticida alle piante da frutto a maturazione autunnale	13 GIOVEDÌ	14 VENERDÌ  <i>Lagerstroemia indica</i>	15 SABATO	16 DOMENICA  <i>Nerium oleander</i>
17 LUNEDÌ	18 MARTEDÌ semina ortaggi "da foglia" 	19 MERCOLEDÌ 	20 GIOVEDÌ moltiplicazione per talea di numerosi arbusti e 	21 VENERDÌ	22 SABATO preparate il terreno per la semina di nuovi tappeti erbosi 	23 DOMENICA
24 LUNEDÌ  <i>Caryopteris mastacanthus</i>	25 MARTEDÌ 	26 MERCOLEDÌ reidratare il terriccio e pulire le foglie delle piante da interno dopo le vacanze 	27 GIOVEDÌ	28 VENERDÌ spuntare le piante che presentano foglie secche o accartocciate a causa della siccità e dell'eccessiva insolazione	29 SABATO	30 DOMENICA 31 LUNEDÌ